



LINEE GUIDA PER GLI ENTI ADERENTI

Seduta Virtuale

Versione 5.0 del 03/08/2020



**SOGGETTO
AGGREGATORE
DELLA
REGIONE PUGLIA**



Indice

Introduzione.....	3
Seduta Virtuale.....	4
Conversazione.....	8



Introduzione

Che cosa una Seduta Virtuale



Lo strumento della Seduta Virtuale permette alla Stazione Appaltante di poter valutare una gara da remoto garantendo gli adempimenti previsti nei confronti degli Operatori Economici. Inoltre, all'interno della funzione stessa è prevista una sezione chiamata "Conversazione" per gestire una comunicazione tra Stazione Appaltante e Operatori Economici durante le varie fasi della valutazione.



A chi è riservato

Il seguente documento è rivolto alle STAZIONI APPALTANTI, con precisione ai Presidenti di Commissione.



Seduta Virtuale

Seduta Virtuale

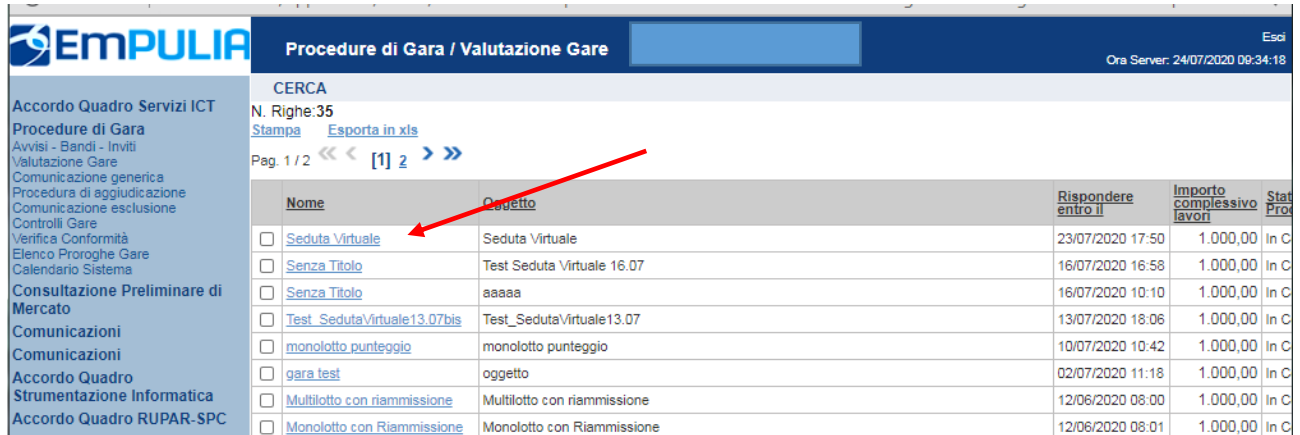
Le modalità di funzionamento della Seduta Virtuale sono gestite attraverso l'impostazione da parte dell'Amministratore di Sistema di determinati parametri. Le informazioni, in fase di valutazione, che possono essere visualizzate da un Operatore Economico, che ha partecipato ad una determinata gara riguardano le documentazioni allegate in busta amministrativa, tecnica ed economica dei vari partecipanti ovvero i punteggi e le diverse valutazioni attribuite nel corso delle varie fasi della procedura di aggiudicazione (es. calcolo anomalia, sorteggi, ecc..).

La Seduta Virtuale per una gara monolotto prevede che in caso di esclusione in una delle fasi di valutazione, di un Operatore Economico, lo stesso non potrà più visualizzare le informazioni relative alle fasi valutative successive. Al contrario in una Seduta Virtuale relativa ad una gara multilotto, l'operatore economico potrà sempre vedere le informazioni amministrative e tecnica dei vari lotti a cui ha partecipato anche nel caso di esclusione da alcuni di essi. Il Sistema inibisce la visualizzazione delle informazioni riguardanti le fasi successive (all'esclusione) in caso di esclusione da tutti i lotti a cui l'Operatore Economico ha partecipato nella gara multilotto di riferimento.

Nel caso in cui la Stazione Appaltante non vuole avvalersi dell'utilizzo della Seduta Virtuale, in fase di creazione della gara stessa deve impostare il parametro "Tipo Seduta" contenuto tra i Termini di Testata, sul valore "NO".

A scadenza dei termini di gara e successivamente alla definizione della commissione di valutazione è possibile dare inizio alla procedura di aggiudicazione.

Aprire la PDA della gara in oggetto cliccando sul "Nome" di riferimento presente all'interno della sezione "Valutazione Gare".



Nome	Oggetto	Rispondere entro il	Importo complessivo lavori	Stat
<input type="checkbox"/> Seduta Virtuale	Seduta Virtuale	23/07/2020 17:50	1.000,00	In C
<input type="checkbox"/> Senza Titolo	Test Seduta Virtuale 16.07	16/07/2020 16:58	1.000,00	In C
<input type="checkbox"/> Senza Titolo	aaaaa	16/07/2020 10:10	1.000,00	In C
<input type="checkbox"/> Test_SedutaVirtuale13.07bis	Test_SedutaVirtuale13.07	13/07/2020 18:06	1.000,00	In C
<input type="checkbox"/> monolotto punteggio	monolotto punteggio	10/07/2020 10:42	1.000,00	In C
<input type="checkbox"/> gara test	oggetto	02/07/2020 11:18	1.000,00	In C
<input type="checkbox"/> Multilotto con riammissione	Multilotto con riammissione	12/06/2020 08:00	1.000,00	In C
<input type="checkbox"/> Monolotto con Riammissione	Monolotto con Riammissione	12/06/2020 08:01	1.000,00	In C

Aperta la procedura di valutazione nello specifico è necessario avviare tramite apposito comando la Seduta Virtuale

Procedura di Aggiudicazione

Salva Seduta Compilatore | Comunicazioni | Lista Offerte | Stampa | Esporta in xls | Pubblicazioni trasparenza | chiudi

Titolo documento: PDA per PI000441-20

Protocollo: [] | Data: []

Protocollo Generale: [] | Data: []

Protocollo Bando: PI000441-20 | Fascicolo: FE001554

Importo Appalto €: 1.000,00 | Importo a Base d'Asta: 1.000,00

Criterio di Aggiudicazione Gara: Offerta economica più vantaggiosa | Conformità: no | Criterio Formulazione Offerta Economica: Prezzo | Mod Telen: []

Riparametrazione del Punteggio Tecnico: no | Criterio di riparametrazione: []

CIG: 0123456789 | CUP: [] | N.D.D. Indizione: [] | Data: []

Oggetto: Seduta Virtuale

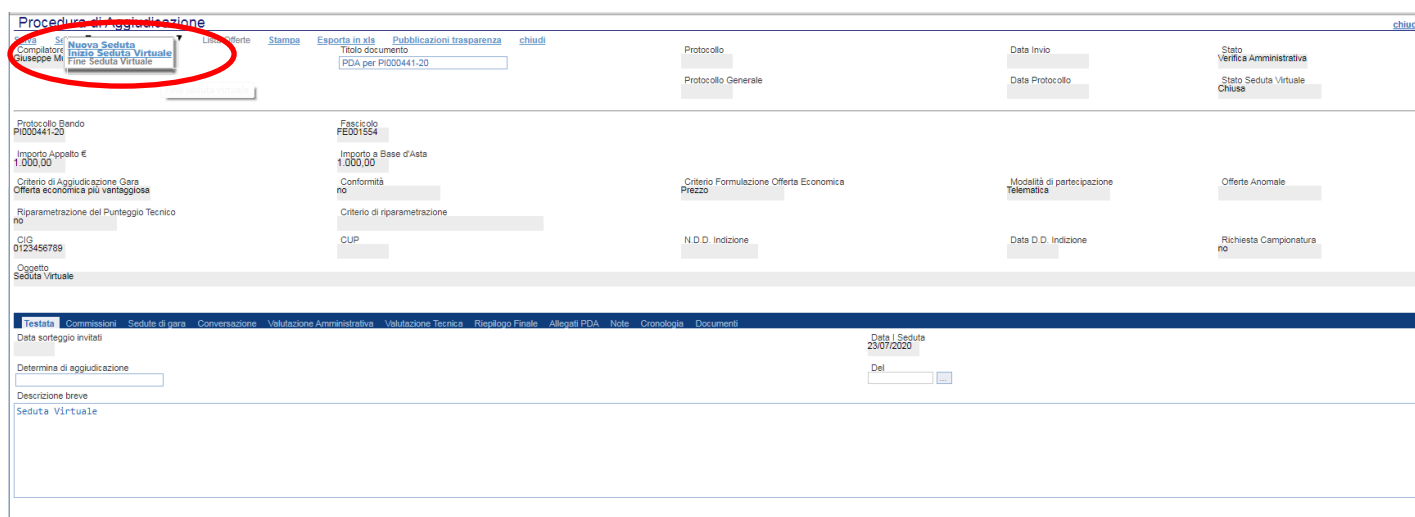
Testata | Commissioni | Sedute di gara | Conversazione | Valutazione Amministrativa | Valutazione Tecnica | Riepilogo Finale | Allegati PDA | Note | Cronologia | Documenti

Data sorteggio invitati: [] | Data 1 Seduta: 23/07/2020

Determina di aggiudicazione: [] | Del: []

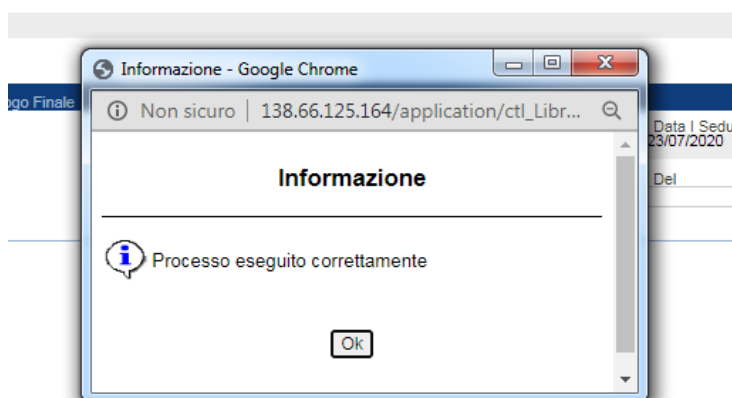
Descrizione breve: Seduta Virtuale

Avvicinarsi con il puntatore sul menu a tendina “Seduta” posto in alto a sinistra e cliccare sul pulsante “Inizio Seduta Virtuale”.



The screenshot shows the 'Procedura di Aggiudicazione' interface. At the top left, a dropdown menu is open, with 'Inizio Seduta Virtuale' highlighted by a red circle. The main area contains various fields for document details, including 'Protocollo Bando', 'Importo Appalto', 'Criterio di Aggiudicazione', and 'Riparametrazione del Punteggio Tecnico'. A navigation bar at the bottom includes 'Testata', 'Commissioni', 'Sedute di gara', and 'Conversione'.

Un messaggio segnala che l’operazione è avvenuta con successo e che quindi la Seduta Virtuale ha avuto inizio.



N.B.: L’avvio della Seduta Virtuale è esclusivamente riservato al Presidente e ai Valutatori nominati nel Seggio di Gara e nella commissione Tecnica/Economica.

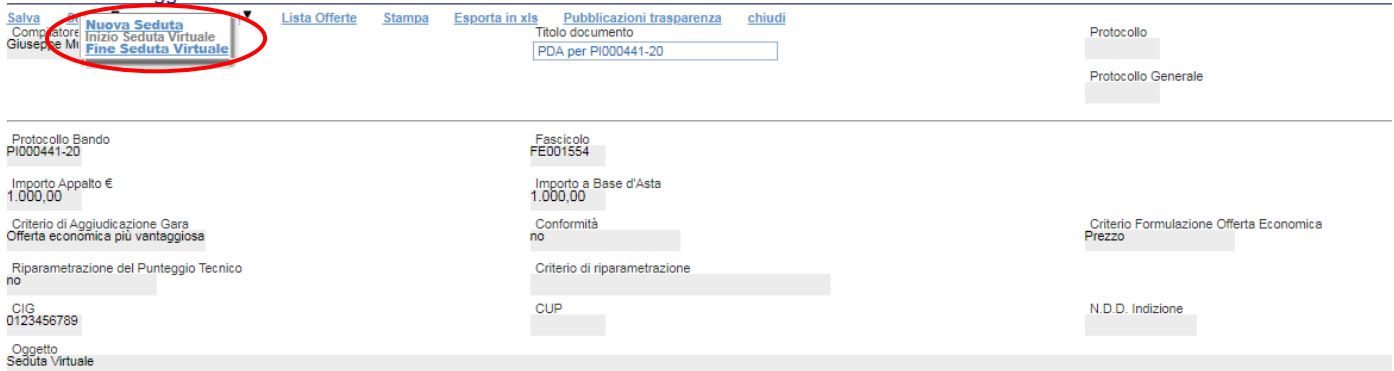
Nel caso specifico in cui il presidente della commissione Tecnica/Economica sia differente dal presidente di seggio (vale anche ne caso di passaggio da valutazione tecnica ad economica), è necessario, per il corretto funzionamento della Seduta Virtuale, che il presidente di seggio chiuda la seduta virtuale in corso (al termine della valutazione amministrativa) e che il presidente della commissione tecnica/economica ne apra un nuova (prima di avviare la valutazione successiva).

Come mostrato successivamente dal comando in figura è possibile terminare la Seduta Virtuale in qualsiasi momento della valutazione cliccando sul comando "Fine Seduta Virtuale" posto nel menu a tendina Seduta.

La chiusura della Seduta Virtuale implica l'inibizione per tutti gli Operatori Economici dell'accesso alle informazioni relative alla valutazione della gara in oggetto.

N.B.: L'operatore della Stazione Appaltante al termine della valutazione deve effettuare la chiusura della Seduta Virtuale. L'operazione di Log-out dal Sistema non preceduto dalla chiusura della Seduta Virtuale implica che la stessa rimanga aperta.

Procedura di Aggiudicazione



Salva Compilatore Giuseppe Mi

Nuova Seduta
 Inizio Seduta Virtuale
 Fine Seduta Virtuale

Lista Offerte Stampa Esporta in xls Pubblicazioni trasparenza chiudi

Titolo documento
 PDA per PI000441-20

Protocollo
 Protocollo Generale

Protocollo Bando
 PI000441-20

Fascicolo
 FE001554

Importo Appalto €
 1.000,00

Importo a Base d'Asta
 1.000,00

Criterio di Aggiudicazione Gara
 Offerta economica più vantaggiosa

Conformità
 no

Criterio Formulazione Offerta Economica
 Prezzo

Riparametrazione del Punteggio Tecnico
 no

Criterio di riparametrazione

CIG
 0123456789

CUP

N.D.D. Indizione

Oggetto
 Seduta Virtuale

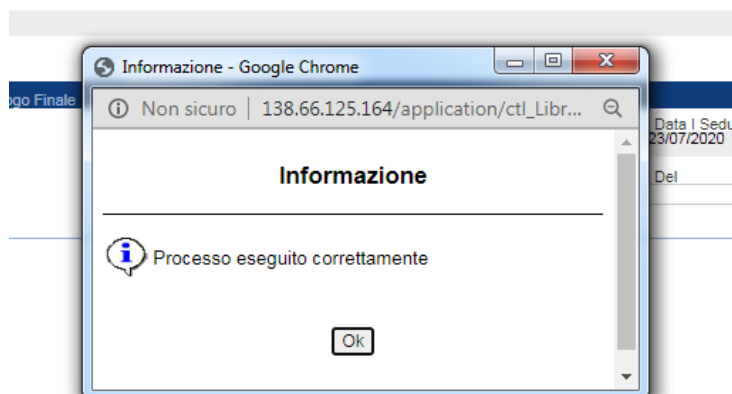
Testata Commissioni Sedute di gara Conversazione Valutazione Amministrativa Valutazione Tecnica **Riepilogo Finale** Allegati PDA Note Cronologia Documenti

Esporta Riepilogo

Lista Lotti

Apri	Lotto	CIG	Aggiudicatario	Descrizione	Numero Offerte Pervenute
	1	0123456789	Da Valutare Economicamente	LOTTO1	2
	2	0123456789	fornitore 11	LOTTO2	2
	3	0123456789	Da Valutare Economicamente	LOTTO3	2

Un messaggio segnala che l'operazione è avvenuta con successo e che quindi la Seduta Virtuale è chiusa.



Informazione - Google Chrome

Non sicuro | 138.66.125.164/application/ctl_Libr...

Informazione

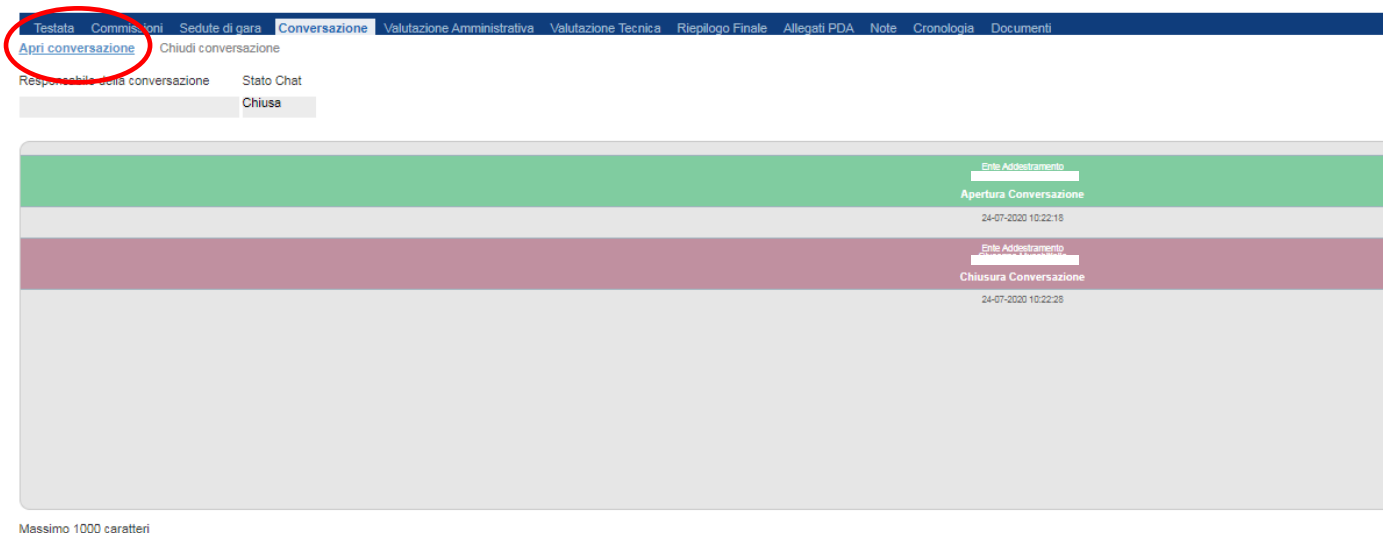
Processo eseguito correttamente

Ok

Conversazione

Lo strumento "Conversazione" è studiato come una vera e propria "chat" istantanea tra gli Operatori Economici e la Stazione Appaltante. Durante le varie fasi della procedura di aggiudicazione, l'Operatore Economico può porre quesiti alla Stazione Appaltante e quindi ricevere risposte in tempo reale.

Il Presidente del Seggio di gara o della commissione Tecnica/Economica può attivare tale funzionalità attraverso il comando "Apri Conversazione" posto nella sezione "Conversazione" della PDA. Con la conversazione non aperta né l'Operatore Economico né la Stazione Appaltante possono inviare alcun messaggio.

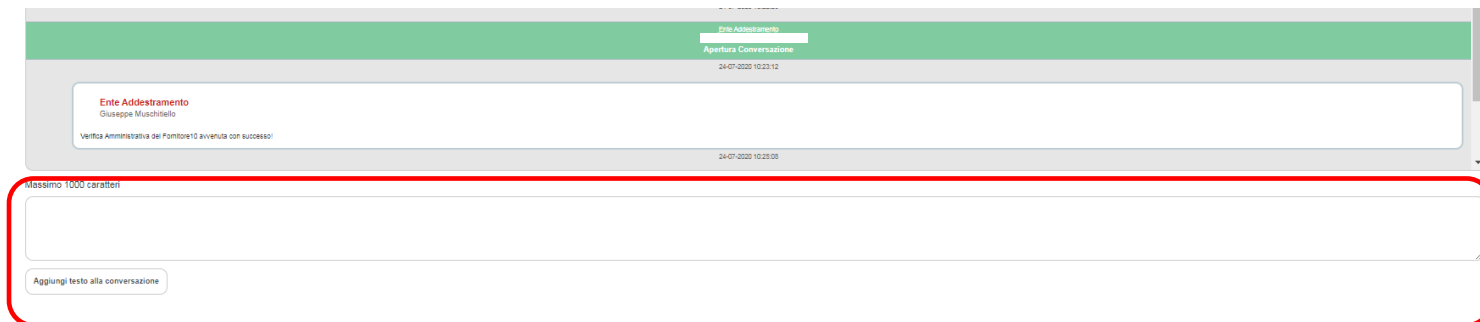


L'apertura della Conversazione è confermata da un messaggio a video. Successivamente all'apertura della conversazione lo Stato della Chat assume valore "Aperta"

All'interno della conversazione, l'apertura e la chiusura della conversazione sono contrassegnati da un messaggio di colore "Verde" per l'apertura e "Porpora" per la chiusura.

All'interno della chat tutti gli Operatori Economici partecipanti alla procedura possono inviare messaggi, allo stesso tempo, la Stazione Appaltante può rispondere ai vari quesiti posti. Lo strumento di conversazione può essere utilizzato dalla Stazione Appaltante anche per la sola trasmissione unilaterale di informazioni in tempo reale verso gli Operatori Economici.

Come è possibile vedere dalla figura seguente, nella text box evidenziata è possibile digitare un testo (domanda/risposta) e inviarlo cliccando sul pulsante "Aggiungi testo alla conversazione".

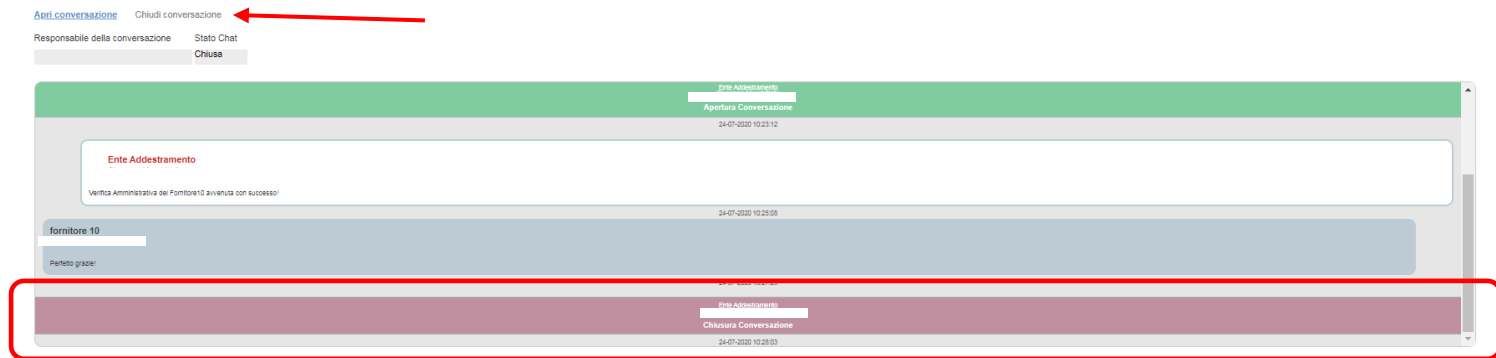


Le domande/risposte inviate all'interno della Chat vengono disposte nell'area centrale grigia in base all'ordine cronologico di arrivo. I messaggi inviati dagli Operatori Economici sono contrassegnati da un box di colore "Azzurro" mentre quelli inviati dalla Stazione Appaltante sono contrassegnati da un box di colore "Bianco".



Le conversazioni avvenute in chat sono consultabili anche successivamente dagli Operatori Economici non loggati al momento istantaneo della comunicazione tra le parti.

Cliccando sul comando “Chiudi Conversazione” è disattivata la possibilità sia per gli Operatori Economici che per la Stazione Appaltante di scrivere nella chat.



N.B.: Con l’operazione di log-out da parte della Stazione Appaltante, si chiude in modo automatico la conversazione.