



TRASMISSIONE DELL'AVVISO DI AGGIUDICAZIONE

Manuale per Stazioni Appaltanti

Vers. 1.2 del 16/12/2024



QUESTO DOCUMENTO È DI PROPRIETÀ DELLA SOCIETÀ INNOVAPUGLIA S.P.A.

OGNI DIVULGAZIONE, RIPRODUZIONE O CESSIONE DI CONTENUTI A TERZI DOVRÀ
ESSERE AUTORIZZATA DALLA STESSA.

Sommario

1. INTRODUZIONE	3
2. CONDIZIONI PER LA TRASMISSIONE	3
3. PUBBLICA AVVISO DI AGGIUDICAZIONE – PROCEDURE A LOTTO SINGOLO	4
4. PUBBLICA AVVISO DI AGGIUDICAZIONE – PROCEDURE MULTI-LOTTO.....	6
5. INVIO DELLA SCHEDA DI NON AGGIUDICAZIONE.....	8
5.1. Invio Non Aggiudicazione - Procedura a lotto singolo.....	9
5.2. Invio Non Aggiudicazione - Procedura multi-lotto.....	9
6. INDICE DELLE FIGURE.....	11

LEGENDA

PA	Pubblica Amministrazione
SA	Stazione Appaltante
OE	Operatore Economico
OEPV	Offerta economicamente più vantaggiosa
PPB	Prezzo più basso (minor prezzo)
RTI	Raggruppamento temporaneo di imprese
RUP	Responsabile Unico di Progetto
PDA	Procedura di aggiudicazione
SDA	Sistema Dinamico di Acquisizione
RDO	Richiesta di Offerta

1. INTRODUZIONE

Il presente manuale illustra le modalità con cui trasmettere ad ANAC la scheda relativa all'aggiudicazione di una procedura.

Per le procedure che prevedono tale obbligo normativo, nel rispetto del Codice dei Contratti, la trasmissione dell'avviso di aggiudicazione (o di non aggiudicazione) deve obbligatoriamente avvenire per mezzo della piattaforma di approvvigionamento digitale EmpPULIA, per tutte le procedure i cui CIG sono stati presi in interoperabilità tramite la piattaforma stessa.

Si precisa che fino al 30.08.2024 l'avviso di aggiudicazione veniva trasmesso accedendo alla funzionalità **Contratti** o alternativamente nella funzionalità **Convenzioni** per le convenzioni quadro centralizzate gestite da InnovaPuglia. Con il rilascio del 38.08.2024 tale azione è stata anticipata alla **Procedura di Aggiudicazione**, così come descritto nei paragrafi successivi.

Per i soli contratti/convenzioni che sono stati generati su EmpPULIA (seppure soltanto in bozza) prima del 30.08.2024 e per i quali l'avviso di aggiudicazione non è stato ancora trasmesso, la funzionalità è rimasta invece a disposizione all'interno della funzionalità Contratti o Convenzioni. Anche in questi casi valgono le condizioni descritte al paragrafo successivo.

La definizione della corretta scheda di aggiudicazione da trasmettere (A1_29, A2_29, A1_32, A2_32, A1_33, A2_33; A7_1_2 ecc.) viene effettuata automaticamente dalla piattaforma sulla base dei parametri con cui è stata configurata la procedura.

Si ricorda che quanto descritto nel presente manuale non riguarda gli affidamenti diretti.

2. CONDIZIONI PER LA TRASMISSIONE

L'avviso di aggiudicazione può essere trasmesso tramite piattaforma EmpPULIA, con le modalità descritte nei prossimi paragrafi, purché siano rispettate le seguenti condizioni:

1. **La procedura espletata preveda l'avviso di aggiudicazione:** si ricorda infatti che le specifiche ANAC non prevedono la trasmissione dell'avviso di aggiudicazione per tutte le procedure (restando ad esempio esclusi gli affidamenti diretti);
2. **Avvenuto invio della comunicazione di esito definitivo:** l'Avviso Aggiudicazione può essere trasmesso solo per le procedure o per i lotti per i quali è stata già inviata ai partecipanti la comunicazione di aggiudicazione definitiva;
3. **Avviso non precedentemente trasmesso:** non è possibile inviare un avviso di aggiudicazione per le procedure o i lotti per i quali lo stesso è stato già trasmesso;
4. **Rispetto delle regole del TED per sopra soglia:** in caso di procedura sopra soglia, l'Avviso Aggiudicazione può essere trasmesso solo a partire dal giorno successivo all'invio della comunicazione di aggiudicazione definitiva;

5. **Non trasmissione della scheda di “non aggiudicazione”**: per le procedure o per i lotti per i quali è stata già comunicata ad ANAC la mancata aggiudicazione, non è possibile inviare avvisi di aggiudicazione.

Si ricorda che una volta trasmesso un avviso di aggiudicazione, non è possibile revocarlo, modificarlo o effettuare nuovi invii per lo stesso CIG.

3. PUBBLICA AVVISO DI AGGIUDICAZIONE – PROCEDURE A LOTTO SINGOLO

Una volta che per la procedura in oggetto è stata definita la graduatoria ed è stata trasmessa la comunicazione di esito definitivo tramite apposita funzionalità (*Comunicazioni – Agg. Def. Partecipanti* – si faccia riferimento al manuale dedicato alla Procedura di Aggiudicazione per maggiori dettagli), sarà possibile per l’utente abilitato:

1. Accedere al menù **Gestione PCP** presente nella toolbar in alto;
2. Cliccare su **Pubblica Avviso di Aggiudicazione**



FIGURA 1 - PUBBLICA AVVISO AGGIUDICAZIONE - LOTTO SINGOLO

La piattaforma evidenzia che l’operazione non sarà reversibile, ed al momento della conferma, verrà immediatamente trasmessa alla PCP di ANAC la scheda di aggiudicazione coerente con il tipo di procedura espletata.

È possibile verificare la corretta trasmissione della scheda accedendo alla sezione **Cronologia PCP** e verificando che la relativa scheda sia stata creata, confermata e che l’esito sia *Elaborato* senza errori.

Cronologia PCP								
Operazione Richiesta	Stato Richiesta	Data Richiesta	Data Esecuzione	Messaggio Di Errore	Download Request	Download Response	Scheda	
esito-operazione	Elaborato	29/08/2024 09:27:24	29/08/2024 09:27:24		↓	↓	A1_29	
conferma-scheda	Elaborato	29/08/2024 09:27:01	29/08/2024 09:27:01		↓	↓	A1_29	
crea-scheda	Elaborato	29/08/2024 09:27:00	29/08/2024 09:27:00		↓	↓	A1_29	
genera-xml-can	Elaborato	29/08/2024 09:26:58	29/08/2024 09:26:58			↓	A1_29	

FIGURA 2 - CRONOLOGIA PCP

Nel *Riepilogo Finale* è possibile, inoltre, accertarsi di quale sia l'ultima **Scheda PCP** trasmessa e di quale sia il relativo **Stato Scheda PCP**

Registro di Sistema Bando PE001775-24 Importo Appalto € 100.000,00 Criterio di Aggiudicazione Gara Prezzo più basso Offerte Anomale Riparametrazione del Punteggio Tecnico no CIG I008C87EEB Richiesta Campionatura no Oggetto Caso test collaudo agosto - P7_1_3	Fascicolo di Sistema FE001037 Importo a Base d'Asta 50.000,00 Conformità no Criterio di riparametrazione CUP (in caso di più CUP utilizzare il separatore "")	Scheda PCP A2_29 Criterio Formulazione Offerta Economica Prezzo Atto indizione
---	--	--

Stato Aggiudicazione Definitiva Stato Scheda PCP Scheda confermata

FIGURA 3 - MONITORAGGIO ULTIMA SCHEDA TRASMESSA

La piattaforma schedula la chiamata al servizio *Consulta Avviso* (che permette di verificare l'avvenuta pubblicazione dell'Avviso di Aggiudicazione a livello nazionale e -ove previsto- comunitario) ogni 10 ore circa. Qualora si volesse anticipare tale verifica, è possibile accedere al menù **Gestione PCP** e cliccare sul comando **Consulta Avviso**.

Si ricorda che fino a quando lo Stato Scheda PCP non passa in *Publicato*, non sarà possibile gestire il relativo contratto tramite la funzionalità *Contratto* messa a disposizione dalla piattaforma.

Il comando *Pubblica Avviso di Aggiudicazione* non sarà disponibile qualora non si siano verificate una o più delle condizioni elencate al par. 2.

4. PUBBLICA AVVISO DI AGGIUDICAZIONE – PROCEDURE MULTI-LOTTO

Una volta che per almeno un lotto della procedura in oggetto è stata definita la graduatoria ed è stata trasmessa la comunicazione di esito definitivo tramite apposita funzionalità (*Comunicazioni – Agg. Def. Partecipanti* – si faccia riferimento al manuale dedicato alla Procedura di Aggiudicazione per maggiori dettagli), sarà possibile per l'utente abilitato:

1. Accedere al menù **Gestione PCP** presente nella toolbar in alto;
2. Cliccare su **Pubblica Avviso di Aggiudicazione**



FIGURA 4 - PUBBLICA AVVISO DI AGGIUDICAZIONE - MULTI-LOTTO

Successivamente alla conferma del comando, l'utente accederà al documento strutturato di Avviso di Aggiudicazione, attraverso il quale dovrà definire per quali lotti si intende trasmettere l'avviso di aggiudicazione.

Avviso di Aggiudicazione

Salva
Invia
Chiudi

Operatore

Registro di Sistema

Data

Fascicolo di Sistema

Registro di sistema Bando

Scheda PCP

Lotti da inviare

Includi tutti
Escludi tutti
Inverte selezione

Includi Lotto	Numero Lotto	CIG	Descrizione
Includi <input type="button" value="v"/>	2	I00754D423	Fornitura di carta in risme da fibra riciclata per le Amministrazioni
Includi <input type="button" value="v"/>	3	I00754E4F6	Fornitura di carta in risme da fibra mista per le Amministrazioni

FIGURA 5 - SCELTA LOTTI

Per tutti i lotti inclusi, selezionare **Includi** in corrispondenza della colonna **Includi Lotto**.

È possibile selezionare tutti i lotti, escluderli tutti o invertire la selezione attraverso gli appositi comandi.

Cliccare quindi su **Invia** per trasmettere ad ANAC la scheda.

L'operazione non sarà reversibile, ed al momento della conferma, verrà immediatamente trasmessa alla PCP di ANAC la scheda di aggiudicazione coerente con il tipo di procedura espletata.

È inoltre possibile salvare (comando **Salva**) il documento, riservandosi di trasmettere ad ANAC la scheda in un momento successivo. In questo caso, per recuperare il documento salvato, all'interno della Procedura di Aggiudicazione accedere alla sezione **Documenti**, ove sarà presente il documento in lavorazione.

È possibile verificare la corretta trasmissione della scheda accedendo alla sezione **Cronologia PCP** e verificando che la relativa scheda sia stata creata, confermata e che l'esito sia **Elaborato** senza errori (vedi **Errore. L'origine riferimento non è stata trovata.**).

Nel Riepilogo Finale è possibile, inoltre, accertarsi di quale sia l'ultima **Scheda PCP trasmessa** e di quale sia il relativo **Stato Scheda PCP** per ciascun lotto di cui si compone la procedura. Tali informazioni sono presenti nelle ultime due colonne della tabella riepilogativa dei lotti.




Testata Commissioni Sedute di gara Conversazione Valutazione Amministrativa Riepilogo Finale Allegati Note Cronologia Cronologia PCP Documenti								
Pag. 1 / 1 << < [1] > >>								
Lista Lotti								
Esporta Riepilogo		Scarica Allegati						
Apri	Lotto	CIG	Stato	Aggiudicatario	Descrizione	Numero Offerte Pervenute	Stato Scheda PCP	Scheda PCP
	1	I00754C350	Aggiudicazione Definitiva	TEAMSYSTEM S.P.A.	Fornitura di carta in risme da fibra vergine per ...	2	Scheda confermata	A1_29
	2	I00754D423	Aggiudicazione Definitiva	TEAMSYSTEM S.P.A.	Fornitura di carta in risme da fibra riciclata pe...	2	Scheda non confermata	A1_29 (NON_AGG)
	3	I00754E4F6	Aggiudicazione Definitiva	TEAMSYSTEM S.P.A.	Fornitura di carta in risme da fibra mista per le...	2	Scheda confermata	S2

FIGURA 6 - MONITORAGGIO SCHEDE TRASMESSE PER LOTTO

La piattaforma schedula la chiamata al servizio *Consulta Avviso* (che permette di verificare l'avvenuta pubblicazione dell'Avviso di Aggiudicazione a livello nazionale e -ove previsto- comunitario) ogni 10 ore circa. Qualora si volesse anticipare tale verifica, è possibile accedere al menù **Gestione PCP** e cliccare sul comando **Consulta Avviso**.

Si ricorda che fino a quando lo Stato Scheda PCP non passa in *Pubblicato*, per il lotto di interesse non sarà possibile gestire il contratto tramite la funzionalità *Contratto* messa a disposizione dalla piattaforma.

Il comando *Pubblica Avviso di Aggiudicazione* non sarà disponibile qualora non si siano verificate una o più delle condizioni elencate al par. 2.

5. INVIO DELLA SCHEDA DI NON AGGIUDICAZIONE

Le fattispecie a seguito delle quali si rende necessaria la trasmissione di una scheda di “non aggiudicazione” sono differenti, e vengono gestite in modo differente dalla piattaforma:

1. Nel caso di **intera procedura revocata** o **di lotto revocato**: una volta che il RUP ha revocato la procedura o uno o più lotti attraverso il comando **Revoca** o **Revoca Lotti**, la piattaforma trasmette automaticamente alla PCP di ANAC la scheda di non aggiudicazione coerente con il tipo di procedura espletata;
2. Nel caso di **procedura andata interamente deserta**: trascorsi 5 giorni dalla data prevista per la prima seduta pubblica di apertura buste, la piattaforma trasmette automaticamente alla PCP di ANAC la scheda di non aggiudicazione coerente con il tipo di procedura espletata. La trasmissione non avviene invece se nel frattempo la SA ha riammesso qualche offerta oppure se ha riaperto i termini di presentazione offerte;
3. Nel caso di **alcuni lotti andati deserti**: il RUP può inviare manualmente la scheda di non aggiudicazione accedendo alla Procedura di Aggiudicazione (vedi paragrafo successivo);

4. Nel caso in cui **tutte le offerte siano state escluse o siano dichiarate decadute**, sia per lotto singolo che per multi-lotto: il RUP può inviare manualmente la scheda di non aggiudicazione accedendo alla Procedura di Aggiudicazione (vedi paragrafo successivo).

5.1. Invio Non Aggiudicazione - Procedura a lotto singolo

Per trasmettere una “non aggiudicazione”, l’utente RUP abilitato alla Procedura di Aggiudicazione deve:

1. Accedere al menù **Gestione PCP** presente nella toolbar in alto;
2. Cliccare su **Invio non Aggiudicazione**

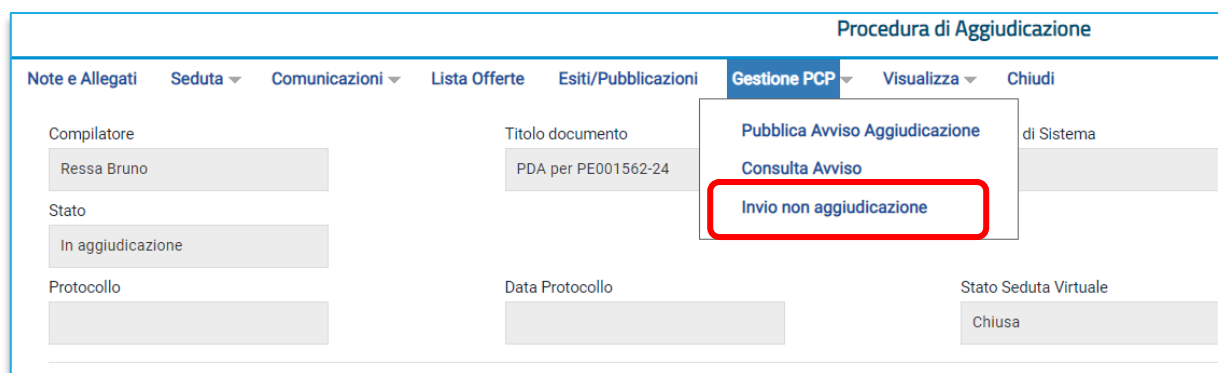


FIGURA 7 - INVIO NON AGGIUDICAZIONE

La piattaforma evidenzia che l’operazione non sarà reversibile, ed al momento della conferma, verrà immediatamente trasmessa alla PCP di ANAC la scheda di non aggiudicazione coerente con il tipo di procedura espletata.

È possibile verificare la corretta trasmissione della scheda accedendo alla sezione **Cronologia PCP** e verificando che la relativa scheda sia stata creata, confermata e che l’esito sia *Elaborato* senza errori.

Nel *Riepilogo Finale* è possibile, inoltre, accertarsi di quale sia l’ultima **Scheda PCP** trasmessa e di quale sia il relativo **Stato Scheda PCP** (vedi Figura 3 - Monitoraggio ultima scheda trasmessa)

5.2. Invio Non Aggiudicazione - Procedura multi-lotto

Per trasmettere una “non aggiudicazione”, l’utente RUP abilitato alla Procedura di Aggiudicazione deve:

1. Accedere al menù **Gestione PCP** presente nella toolbar in alto;
2. Cliccare su **Invia non Aggiudicazione** (vedi immagine precedente).

Successivamente alla conferma del comando, l’utente accederà al documento strutturato Scheda di non aggiudicazione, attraverso il quale dovrà definire per quali lotti si intende trasmettere l’avviso di non aggiudicazione.

Scheda di non aggiudicazione

Salva Invia Chiudi

Operatore Ressa Bruno	Registro di Sistema	Data 30/08/2024	Fase In lavorazione
Fascicolo di Sistema FE001024	Registro di sistema Bando PE001562-24	Scheda PCP A1_29	

Lotti da inviare

Includi Lotto	Numero Lotto	CIG	Descrizione	Stato Lotto
Includi ▼	2	I00754D423	Fornitura di carta in risme da fibra riciclata per le Amministrazioni	Aggiudicazione Definitiva
Includi ▼	3	I00754E4F6	Fornitura di carta in risme da fibra mista per le Amministrazioni	Aggiudicazione Definitiva

FIGURA 8 - SCELTA LOTTI NON AGGIUDICATI

Per tutti i lotti inclusi, selezionare **Includi** in corrispondenza della colonna **Includi Lotto**.

Cliccare quindi su **Invia** per trasmettere ad ANAC la scheda.

L'operazione non sarà reversibile, ed al momento della conferma, verrà immediatamente trasmessa alla PCP di ANAC la scheda di non aggiudicazione coerente con il tipo di procedura espletata.

È inoltre possibile salvare (comando **Salva**) il documento, riservandosi di trasmettere ad ANAC la scheda in un momento successivo. In questo caso, per recuperare il documento salvato, all'interno della Procedura di Aggiudicazione accedere alla sezione Documenti, ove sarà presente il documento in lavorazione.

È possibile verificare la corretta trasmissione della scheda accedendo alla sezione **Cronologia PCP** e verificando che la relativa scheda sia stata creata, confermata e che l'esito sia **Elaborato** senza errori.

Nel Riepilogo Finale è possibile, inoltre, accertarsi di quale sia l'ultima **Scheda PCP trasmessa** e di quale sia il relativo **Stato Scheda PCP** per ciascun lotto di cui si compone la procedura. Tali informazioni sono presenti nelle ultime due colonne della tabella riepilogativa dei lotti (vedi Figura 6 - Monitoraggio schede trasmesse per lotto).

6. INDICE DELLE FIGURE

Le immagini sono puramente indicative e possono subire variazioni.

Figura 1 - Pubblica Avviso Aggiudicazione - Lotto singolo.....	4
Figura 2 - Cronologia PCP	5
Figura 3 - Monitoraggio ultima scheda trasmessa	5
Figura 4 - Pubblica Avviso di Aggiudicazione - multi-lotto.....	6
Figura 5 - Scelta lotti	7
Figura 6 - Monitoraggio schede trasmesse per lotto.....	8
Figura 7 - Invio non Aggiudicazione.....	9
Figura 8 - Scelta lotti non aggiudicati.....	10